







478-825-2001 

478-825-7836 

WFD@comsouth.net 

www.whitakerfamilydental.com 

906 Orange Street 
Fort Valley, GA 31030

Instrucciones de Extracción

- 1. No tomar ni comer nada caliente por el día de hoy.** Al día siguiente enjuagar su boca con buches de agua tibia con sal después de cada alimento por varios días.
- 2. Coma algo suave. Evite masticar en el sitio de la extracción de 2-3 días.**
- 3. Gasas esterilizadas se pondrán en el área extraída con precisión por 2 horas.** Si tiene que sustituir la gasa debido a la saturación dentro de 2 horas, humedezca la nueva gasa con agua antes de que lo sustituya. Agua de la llave está bien. Después de dos horas con presión firme retire la gasa y deje el área extraída sin tocar. Si el sangrado es muy abundante después de 3 horas comunicarse la oficina para evaluar el área extraída.
- 4. No escupa** por lo menos 12 horas después de la extracción. Escupir puede aumentar el sangrado.
- 5. No productos que contengan aspirina durante al menos 2-3 días.** Si usted toma una aspirina por razones medicas. No pare de tomarlas.
- 6. Para dolor,** tome una combinación de 600 mg de ibuprofeno (Advil 3) y 325 mg de paracetamol (1 Regular Strength Tylenol) cada 6 horas al menos que se le haya indicado diferente por su dentista. **Si está embarazada, no tome ibuprofeno.**
- 7. No productos que contengan tabaco por 3 días.**
- 8. No alcohol, enjuague bucal, o jarabes para la tos por 3 días.**
- 9. No haga buches con agua oxigenada.**
- 10. No tomar bebidas gaseosas como: sodas y jugos por 3 días.**
- 11. No tomar con popote por 3 días.**
- 12. Si el área extraída se le inflama puede utilizar hielo en una bolsa envuelto con papel o toalla aplique, 30 minutos y remueva por 2 horas.**
- 13. Después de la extracción puede suceder que fragmentos de hueso se presenten al momento de la sanación y se sientan incómodos en su encía, favor de llamar a la oficina para que se le remuevan.**

FAVOR DE SEGUIR LAS INSTRUCCIONES PARA PREVENIR CUALQUIER COMPLICACIÓN.